



INDICADORES DE RESULTADOS

SISTEMA MUNICIPAL PARA EL DESARROLLO INTEGRAL DE LA FAMILIA MUNICIPIO DE COLÓN QRO.



COORDINACIÓN DE CENTRO DE DÍA

EJERCICIO: 2024 3er. Trimestre

EJE 2. DESARROLLO HUMANO INTEGRAL

PROGRAMA : 2.2 Establecer condiciones mínimas que permitan el crecimiento y desarrollo adecuado de grupos vulnerables.

LÍNEAS DE ACCIÓN: 2.2.3 Propiciar actividades de tipo físicas y ocupacionales para el adulto mayor en beneficio a la salud física y mental en una sana convivencia

NIVEL	RESUMEN NARRATIVO	INDICADOR DE DESEMPEÑO	MEDIOS DE VERIFICACIÓN	SUPUESTOS	DIMENSIÓN A MEDIR	TIPO DE INDICADOR	COBERTURA	META	3er. TRIMESTRE	OBSERVACIONES
FIN (IMPACTO)	Contribuir al desarrollo humano y social	Porcentaje de adultos mayores atendidos	Informe trimestral, anual y fotografías		Eficacia	Gestion	Municipal	100%	100%	100%
PROPÓSITO (RESULTADOS)	Las personas sujetas de asistencia social solicitantes tienen acceso a servicios y bienes para atender su situación	porcentaje de adultos mayores atendidos	Informe trimestral, anual y fotografías	El gobierno federal mantiene la orientación prioritaria del gasto hacia las personas sujetas de asistencia social.	Eficacia	Gestion	Municipal	100%	100%	100%
COMPONENTE 1 (PRODUCTOS Y SERVICIOS)	Servicios de Asistencia Social al Adulto Mayor	Porcentaje de servicios otorgados al Adulto Mayor	Plan semanal, informe trimestral y fotografías	Los trayectos entre comunidad y comunidad son muy largos y no se puede visitar a todos, a veces son muchos los que llegan a los servicios y no se cuenta con toda la capacidad para atenderlos. Las personas cubren los requisitos para ser beneficiados	Eficacia	Gestion	Municipal	100%	100%	30 talleres y 100 beneficiarios (adultos mayores)
ACTIVIDADES 001	Capacitaciones, cursos de manualidades, talleres para encargadas y los grupos del adulto mayor realizadas	Porcentaje de capacitaciones, cursos y talleres realizados	informe trimestral y fotografías.	El adulto mayor es beneficiado de manera integral con diferentes cursos, capacitaciones y talleres.	Eficacia	Gestion	Municipal	100%	100%	30 talleres beneficiando a 100 adultos mayores

ACTIVIDADES 002	Excursiones y viajes recreativos para adulto mayor a destinos turisticos	Porcentaje de excursiones realizadas	informe semanal, informe trimestral y fotografias.	El adulto mayor es beneficiado con actividades recreativas fuera de su comunidad.	Eficacia	Gestion	Municipal	100%	100%	1 Actividad (Excursion a Ixtapa) 50 adultos mayores beneficiados
ACTIVIDADES 003	Eventos en el marco del día del abuelo	Porcentaje de eventos del día del abuelo realizados.	informe trimestral y fotografias.	El adulto mayor asiste y participa en las actividades organizadas en el marco del festejo del adulto mayor.	Eficacia	Gestion	Municipal	100%	100%	4 actividades por parte del DIF Estatal (coronacion de la reina y abuelo de oro en el Estado, encuentro deportivo del adulto mayor, encuentro de tradiciones y costumbres, y tradicional baile del recuerdo)
ACTIVIDADES 004	Convivencias del adulto mayor realizadas, gira de entrega de rosca de reyes, posadas con los grupos de adulto mayor realizadas	Porcentajes de convivencias realizadas	fotografias, plan semanal y el informe trimestral.	El adulto mayor es beneficiado con convivencias como actividades de recreacion.	Eficacia	Gestion	Municipal	100%	100%	12 convivencias realizadas en los grupos de adulto mayor
ACTIVIDADES 005	Participacion en actividades sociales, culturales y deportivas	Porcentaje actividades sociales, culturales y deportivas realizadas	informe trimestral y fotografias.	El adulto mayor se interesa por su salud y participa en actividades que promociona el SMDIF	Eficacia	Gestion	Municipal	100%	100%	6 Visita a centro gerontologico de San Juan del Rio 90 Adultos mayores
ACTIVIDADES 006	servicios administrativos	porcentaje de servicios administrativos realizados.	informe trimestral y fotografias.	El adulto mayor es beneficiado por los proyectos ejecutados por el SMDIF.	Eficacia	Gestion	Municipal	100%	100%	100%



INDICADORES DE RESULTADOS

SISTEMA MUNICIPAL PARA EL DESARROLLO INTEGRAL DE LA FAMILIA MUNICIPIO DE COLÓN QRO.



COORDINACIÓN DE PROGRAMAS SOCIALES Y DESARROLLO COMUNITARIO

EJERCICIO: 2024 3ER. Trimestre EJE 2. DESARROLLO HUMANO INTEGRAL

PROGRAMA : 2.1 Protección a la familia y atención a la salud

LÍNEAS DE ACCIÓN:


2.1.1 Proteger a la familia, promoviendo el bienestar social;

2.1.2 Implementar programas que contribuyan a erradicar las desigualdades sociales y económicas que padecen diversos segmentos de la población del municipio de Colón.

NIVEL	RESUMEN NARRATIVO	INDICADOR DE DESEMPEÑO	MEDIOS DE VERIFICACIÓN	SUPUESTOS	DIMENSION A MEDIR	TIPO DE INDICADOR	COBERTURA	META	3ER. TRIMESTRE	OBSERVACIONES
FIN (IMPACTO)	Generar en el Municipio oportunidades para el acceso a proyectos y apoyos para la familia y personas con capacidades diferentes, a fin de garantizar sus derechos y potenciar sus capacidades, generando mejores opciones de vida	Porcentaje de comunidades atendidas en el municipio.	Informe Anual, Padrón de Beneficiarios basado en recibos de entrega de apoyos.	No garantizar el acceso de todas las personas a proyectos y oportunidades de mejora de vida en el Municipio.	Eficacia	Gestión	Municipal	53	100%	53
PROPÓSITO (RESULTADOS)	Los grupos de población vulnerable son atendidos con proyectos productivos, apoyos funcionales y proceso de capacitación.	Porcentaje de comunidades en proceso de atención	Informe Trimestral	La población vulnerable del municipio no es atendida en sus necesidades con proyectos, y apoyos sociales y funcionales que les generan mejores oportunidades de vida.	Eficacia	Gestión	Municipal	53	100%	53

COMPONENTE 1 (PRODUCTOS Y SERVICIOS)	Población colonense con capacidades diferentes y personas con alto grado de marginación beneficiados.	Porcentaje de población colonense con capacidades diferentes y personas con alto grado de marginación beneficiados	Archivo digital de padrones. Archivo físico de recibos, evidencia fotográfica.	Los colonenses no se interesan por solicitar aparatos funcionales al DIF.	Eficacia	Gestión	Municipal	100%	100%	
COMPONENTE 2 (PRODUCTOS Y SERVICIOS)	Proyectos productivos realizados.	Porcentaje de proyectos productivos realizados.	Bitácoras de seguimiento, fotografías.	Los colonenses no se interesan por solicitar apoyos productivos al DIF.	Eficacia	Gestión	Municipal	10	N/A	No se implementaron proyectos ni cursos durante el periodo que se informa
ACTIVIDADES 1.1	Recepción de solicitudes de apoyo	Porcentaje de solicitudes de apoyo recibidas	Registro digital de solicitudes. Archivo físico de solicitudes	Los colonenses con capacidades diferentes no se interesan en solicitar apoyos del DIF	Eficacia	Gestión	Municipal	100%	100%	90 Solicitudes recibidas
ACTIVIDADES 1.2	Aplicación de estudios socioeconómicos a posibles beneficiarios.	Porcentaje de estudios socioeconómicos a posibles beneficiarios aplicados	Archivo físico de estudios socioeconómicos	Los solicitantes no se interesan en responder el estudio socioeconómico	Eficacia	Gestión	Municipal	100%	100%	90 estudios socioeconómicos realizados
ACTIVIDADES 1.3	Donación de aparatos funcionales (sillas de ruedas, bastones, andaderas, muletas.)	Porcentaje de ayudas funcionales otorgados.	Padrón de beneficiarios, Archivo físico de recibos. Fotografías.	Los beneficiarios no se interesan en recibir los apoyos de ayudas funcionales.	Eficacia	Gestión	Municipal	100%	100%	23 aparatos funcionales entregados
ACTIVIDADES 1.4	Apoyos económicos (Por gastos médicos y de salud, medicamentos, aparatos médicos, traslados a citas médicas)	Porcentaje de apoyos sociales otorgados	Padrón de beneficiarios, Archivo físico de recibos. Fotografías	Los beneficiarios no se interesan en recibir los apoyos de ayudas funcionales.	Eficacia	Gestión	Municipal	100%	100%	65 Apoyos sociales
ACTIVIDADES 1.5	Apoyos económicos (Por gastos de ingreso a centros de rehabilitación contra adicciones)	Porcentaje de apoyos sociales otorgados.	Padrón de beneficiarios, Archivo físico de recibos. Fotografías.	Los beneficiarios no se interesan en recibir los apoyos de ayudas funcionales	Eficacia	Gestión	Municipal	100%	100%	2 apoyos entregados

ACTIVIDADES 1.6	Apoyos alimentarios (entregas de despensas)	Porcentaje de despensas entregadas	Padrón de beneficiarios, Archivo físico de recibos. Fotografías.	Los beneficiarios no se interesan en recibir los apoyos .	Eficacia	Gestión	Municipal	100%	100%	470 en coadyuvancia con el DIF Estatal
ACTIVIDADES 1.7	Establecimiento de huertos y realización de visitas de seguimiento.	Porcentaje de huertos establecidos y de visitas realizadas	Bitácoras de huertos, fotografías	Los beneficiarios no se interesan por recibir capacitaciones de siembra por parte del DIF, y dar a conocer sus huertos	Eficacia	Gestión	Municipal	100%	100%	seguimiento a 10 huertos establecidos y se entregó plantula en Jornada de salud (97 beneficiados)
ACTIVIDADES 1.8	Creación de cursos y proyectos productivos	Porcentaje de proyectos productivos realizados	Fotografías, listas de asistencia, Bitácoras	Los beneficiarios no se interesan en recibir los cursos dentro del SMDIF	Eficacia	Gestión	Municipal	100%	N/A	No se implementaron proyectos ni cursos durante el periodo que se informa



INDICADORES DE RESULTADOS

SISTEMA MUNICIPAL PARA EL DESARROLLO INTEGRAL DE LA FAMILIA MUNICIPIO DE COLÓN QRO.



COORDINACIÓN DE PROGRAMAS ALIMENTARIOS

EJERCICIO: 2024 3er. Trimestre EJE 2. DESARROLLO HUMANO INTEGRAL

PROGRAMA : 2.1- Proporcionar el desarrollo integral de los habitantes del municipio de colón a fin de mejorar su calidad de vida y garantizar los derechos

LÍNEAS DE ACCIÓN:

- 2.1.1 Proteger a la familia, promoviendo el bienestar social;
- 2.1.2 Implementar programas que contribuyan a erradicar las desigualdades sociales y económicas que padecen diversos segmentos de la población del municipio de Colón.



NIVEL	RESUMEN NARRATIVO	INDICADOR DE DESEMPEÑO	MEDIOS DE VERIFICACIÓN	SUPUESTOS	DIMENSION A MEDIR	TIPO DE INDICADOR	COBERTUR A	META	3 ER TRIME STRE	OBSERVACION ES
FIN (IMPACTO)	FOMENTAR HABITOS CORRECTOS DE ALIMENTACIÓN QUE PERMITAN DISMINUIR INCIDENCIA DE DESNUTRICIÓN Y OBESIDAD A TRAVES DE ASISTENCIA ALIMENTARIA DIRECTA(ALIMENTACIÓN ESCOLAR MODALIDAD CALIENTE Y FRÍA Y PROGRAMA DE ATENCIÓN ALIMENTARIA EN LOS PRIMEROS 1000 DÍAS Y ATENCIÓN ALIMENTARIA A GRUPOS PRIORITARIOS	COMUNIDADES ATENDIDAS	PROYECCIÓN DE ATENCIÓN PARA EL EJERCICIO 2023	LA POBLACIÓN NO INTERESE EN MEJORAR SUS HABITOS ALIMENTARIOS QUE MEJORAN SU ESTADO DE SALUD.	Eficacia	Gestión	Municipal	43	41	comunidades atendidas

PROPÓSITO (RESULTADOS)	<p>A través de la asistencia alimentaria directa y capacitación para la implementación de hábitos alimentarios correctos se logra mejorar el estado nutricional de la población sujeta de atención</p>	<p>PLANEACIÓN DE CAPACITACIÓN POR PROGRAMA</p>	<p>REPORTES MENSUALES DE CAPACITACIÓN</p>	<p>LA POBLACIÓN ES NO PARTICIPE DE LAS ACTIVIDADES QUE FOMENTAN EL CAMBIO DE HABITOS ALIMENTARIOS EN FAVOR DE SU SALUD</p>	<p>Eficacia</p>	<p>Gestión</p>	<p>Municipal</p>	<p>100%</p>	<p>100%</p>	<p>19 (capacitaciones de comité de contraloría social)</p>
COMPONENTE 1 (PRODUCTOS Y SERVICIOS)	<p>ALIMENTACION ESCOLAR MODALIDAD FRÍO Y CALIENTE Contribuir al acceso a alimentos inocuos y nutritivos de la población en edad escolar, sujeta de asistencia social alimentaria, mediante la entrega de desayunos calientes y/o desayunos fríos, diseñados con base en los Criterios de Calidad Nutricional, y acompañados de acciones de orientación alimentaria, aseguramiento de la calidad alimentaria y producción de alimentos.</p>	<p>DISTRIBUCIÓN MENSUAL DE INSUMOS</p>	<p>REPORTES MENSUALES DE ENTREGA</p>	<p>LA POBLACIÓN NO ES ACTIVA EN LA RECEPCION DE LOS INSUMOS CORRESPONDIENTES</p>	<p>Eficacia</p>	<p>Gestión</p>	<p>Municipal</p>	<p>26620</p>	<p>417</p>	

COMPONENTE 2 (PRODUCTOS Y SERVICIOS)	<p>ATENCION ALIMENTARIA EN LOS PRIMEROS 1000 DIAS Y ATENCION ALIMENTARIA A GRUPOS PRIORITARIOS</p> <p>Contribuir a mejorar el estado nutrición de la población menor de 6 a 24 meses discapacitados, 2 a 5 años no escolarizados, personas con discapacidad, niños y niñas adolescentes de 6 a 17 años 11 meses, mujeres embarazadas y lactarias y adulto mayor mediante la entrega de apoyo alimentario, diseñado con base en los Criterios de Calidad Nutricia, y acompañados de acciones de orientación alimentaria, aseguramiento de la calidad alimentaria y producción de alimentos.</p>	<p>ENTREGA DE INSUMOS ALIMENTARIOS DE MANERA MENSUAL</p>	<p>REPORTE MENSUAL DE ENTREGA</p>	<p>LOS BENEFICIARIOS NO ASISTEN A LA EVALUACION ANTROPOMETRICA</p>	<p>Eficacia</p>	<p>Gestión</p>	<p>Municipal</p>	<p>6360</p>	<p>1495</p>	
COMPONENTE 4 (PRODUCTOS Y SERVICIOS)	<p>HUERTOS ESCOLARES</p> <p>Contribuir a mejorar el estado de nutrición de la población mediante de la producción de alimentos de autoconsumo, que permita tener una dieta variada y a bajo costo.</p>	<p>COMUNIDADES ATENDIDAS</p>	<p>REPORTES MENSUALES DE ATENCION</p>	<p>QUE LA POBLACIÓN NO PARTICIPE EN LA CREACIÓN DE LOS HUERTOS ESCOLARES Y FOMETAR LA ALIMENTACIÓN AUTOSUFICIENTE</p>	<p>Eficacia</p>	<p>Gestión</p>	<p>Municipal</p>	<p>90%</p>	<p>90%</p>	<p>10 huerto escolares entre los cuales se realizó instalacion, mantenimiento y reacondicionamiento a los ya establecidos</p>
COMPONENTE 3 (PRODUCTOS Y SERVICIOS)	<p>MANTENIMIENTO A AULAS COCINA</p> <p>Contribuir al mantenimiento de las instalaciones, equipo y mobiliario de las aulas cocina para su adecuado funcionamiento y permita un servicio de alimentos optimo para los beneficiarios del programa de desayunos escolares en caliente.</p>	<p>ATENCIÓN A SOLICITUDES POR LA COMUNIDAD</p>	<p>EVIDENCIA FOTOGRAFICA Y HOJAS DE ATENCIÓN A LA COMUNIDAD</p>	<p>NO TENER EL MATERIAL PARA REALIZAR EL MANTENIMIENTO</p>	<p>Eficacia</p>	<p>Gestión</p>	<p>Municipal</p>	<p>90%</p>	<p>90%</p>	<p>17 solicitudes de mantenimiento</p>

ACTIVIDADES 1.1	Recepción de insumos de alimentación escolar en caliente y frío no perecederos y verificación de la calidad de los mismos	RECEPCION AL 100% EN LAS FECHAS PROGRAMADAS	REPORTES MENSUALES DE RECEPCIÓN Y VERIFICACION DE LA CALIDAD	NO RECIBIR LOS INSUMOS ALIMENTARIOS EN TIEMPO Y FORMA	Eficacia	Gestión	Municipal	20660	2622	
ACTIVIDADES 1.2	Recepción de insumos perecederos del programa de desayunos escolares en caliente (huevo, frutas y verduras) y verificación de la calidad de los mismos	RECEPCION AL 100% EN LAS FECHAS PROGRAMADAS	REPORTES MENSUALES DE RECEPCIÓN Y VERIFICACIÓN DE LA CALIDAD	NO RECIBIR LOS INSUMOS EN LA FECHAS PROGRAMAS CON LA CALIDAD OPTIMA	Eficacia	Gestión	Municipal	20660	2016	
ACTIVIDADES 1.3	Distribución de los insumos alimentarios no perecedero en los centros escolares beneficiarios de desayunos escolares en caliente	PORCENTAJE DE ENTREGA MENSUAL DE INSUMOS	SALIDAS DE ALMACEN Y REPORTES MENSUALES DE ENTREGA EN COMUNIDAD	LOS INSUMOS ALIMENTARIOS NO SE ENTREGAN EN LOS CENTROS ESCOLARES DENTRO DE LAS FECHAS PROGRAMADAS	Eficacia	Gestión	Municipal	100%	100%	2016
ACTIVIDADES 1.4	Distribución de los insumos alimentarios perecederos en los centros escolares beneficiarios de desayunos escolares en caliente	PORCENTAJE DE ENTREGA MENSUAL DE INSUMOS	SALIDAS DE ALMACEN Y REPORTES MENSUALES DE ENTREGA EN COMUNIDAD	LOS INSUMOS ALIMENTARIOS NO SE ENTREGAN EN LOS CENTROS ESCOLARES DENTRO DE LAS FECHAS PROGRAMADAS	Eficacia	Gestión	Municipal	100%	100%	2016
ACTIVIDADES 1.5	Distribución de los insumos alimentarios en los centros escolares beneficiarios de desayunos escolares en frío	PORCENTAJE DE ENTREGA MENSUAL DE INSUMOS	SALIDAS DE ALMACEN Y REPORTES MENSUALES DE ENTREGA EN COMUNIDAD	LOS INSUMOS ALIMENTARIOS NO SE ENTREGAN EN LOS CENTROS ESCOLARES DENTRO DE LAS FECHAS PROGRAMADAS	Eficacia	Gestión	Municipal	100%	100%	606
ACTIVIDADES 1.6	Capacitación a beneficiarios del programa sobre orientación alimentaria, higiene de alimentos, y estado de nutrición .	CAPACITACIONES PROGRAMADAS POR MES	LISTA DE ASISTENCIA DE LOS BENEFICIARIOS	LOS BENEFICIARIOS NO SE PRESENTEN A LAS CAPACITACIONES CONVOCADAS POR EL SMIDIF	Eficacia	Gestión	Municipal	100%	100%	19 capacitaciones
ACTIVIDADES 2.1	Recepcion de insumos alimentarios del programa de asistencia social alimentaria en los primeros 1000 días, y verificación de la calidad de los mismos	RECEPCION AL 100% EN LAS FECHAS PROGRAMADAS	REPORTES MENSUALES DE RECEPCIÓN Y VERIFICACIÓN DE LA CALIDAD	NO RECIBIR LOS INSUMOS EN LA FECHAS PROGRAMAS CON LA CALIDAD OPTIMA	Eficacia	Gestión	Municipal	6360	1452	

ACTIVIDADES 2.2	Distribucion de los insumos alimentarios a los beneficiarios del programa de asistencia social y a personas de atención prioritaria.	PORCENTAJE DE ENTREGA MENSUAL DE INSUMOS	SALIDAS DE ALMACEN Y REPORTE MENSUALES DE ENTREGA EN COMUNIDAD	LOS BENEFICIARIOS NO ASISTEN A LA ENTREGA MENSUAL DE SU PAQUETE ALIMENTARIO O GRUPO VULNERABLE	Eficacia	Gestión	Municipal	100%	100%	1452
ACTIVIDADES 2.3 (PROCESOS)	Evaluación antropométrica y de nutrición de los beneficiarios del programa	PORCENTAJE MENSUAL DE EVALUACIÓN	REPORTE MENSUAL DE EVALUACIÓN Y EVOLUCIÓN NUTRICIA	LOS BENEFICIARIOS NO ASISTEN A LA TOMA DE PESO Y TALLA	Eficacia	Gestión	Municipal	100%	100%	1452
ACTIVIDADES 3.1 (PROCESOS)	Establecimiento y supervisión de huertos en los centros escolares beneficiarios del programa de desayunos escolares en caliente y en frio	PORCENTAJE DE CENTROS ESCOLARES CON HUERTO	REPORTE MENSUAL DE ACTIVIDADES Y EVIDENCIA FOTOGRAFICA	LOS CENTROS ESCOLARES NO PARTICIPAN EN LA INSTALACIÓN Y MANTENIMIENTO DE LOS HUERTOS ESCOLARES	Eficacia	Gestión	Municipal	90%	90%	10 huerto escolares entre los cuales se realizó instalacion, mantenimiento y reacondicionamiento a los ya establecidos
ACTIVIDADES 4.1. (PROCESOS)	mantenimiento a aulas cocina	SOLICITUDES POR PARTE DE AULAS COCINA	REPORTE MENSUAL DE ACTIVIDADES Y EVIDENCIA FOTOGRAFICA	NO SE CUANTA CON EL ACCESO Y MATERIAL PARA REALIZAR EL MANTENIMIENTO	Eficacia	Gestión	Municipal	90%	90%	17 mantenimientos



INDICADORES DE RESULTADOS
SISTEMA MUNICIPAL PARA EL DESARROLLO INTEGRAL DE LA FAMILIA MUNICIPIO DE COLÓN
QRO.



COORDINACION DE PROTECCION DE ADULTOS MAYORES Y GRUPOS VULNERABLES DE LA PROCURADURÍA DE PROTECCIÓN DE NIÑAS, NIÑOS Y ADOLESCENTES

EJERCICIO: 2024 3 er. Trimestre

EJE 2:Desarrollo Humano Integral

PROGRAMA : 2.2 Establecer condiciones mínimas que permitan el crecimiento y desarrollo adecuado de grupos vulnerables

LÍNEAS DE ACCIÓN: 2.2.3 Propiciar actividades de tipo fisicas y ocupacionales para el adulto mayor en beneficio a su salud y en sana convivencia

NIVEL	RESUMEN NARRATIVO	INDICADOR DE DESEMPEÑO	MEDIOS DE VERIFICACIÓN	SUPUESTOS	DIMENSION A MEDIR	TIPO DE INDICADOR	COBERTURA	META	3er. TRIMESTRE	OBSERVACIONES
FIN (IMPACTO)	Procurar la proteccion de los derechos de los adultos mayores y grupos vulnerables	Numero de personas adultos mayores y grupos vulnerables	Bitacora diaria	que los usuarios no asistan a las instalaciones	Eficacia	Estrategico	Municipal	100%	100%	77
PROPÓSITO (RESULTADOS)	Proporcional orientacion , aasesoria y representacion legal a las personas adultas mayores y grupos vulnerables del municipio que se encuentren bajo cualquier tipo d violencia en materia familiar, civil, actuando con interes juridico ante autoridades competentes coando esten afectados sus derechos	Numero de personas adultos mayores y grupos vulnerables	informes y listas de asistencias	Falta de impulso procesal	Eficacia	Estrategico	Municipal	100%	100%	77
COMPONENTE 1 (PRODUCTOS Y SERVICIOS)	Servicio de Psicología	numero de usuarios atendidos	registro fisico y digital de eprsonas atendidas	falta de interes de la poblacion para recibir atencion psicologica y tratamiento en su caso.	Eficacia	Estrategico	Municipal	100%	100%	3 atenciones

ACTIVIDADES 1.1 (PROCESOS)	Promoción de la salud emocional en adulto mayor y grupo vulnerable	Número de expedientes clínicos	Expedientes clínicos	Falta de participación por parte de los ciudadanos en la promoción de la salud emocional.	Eficacia	Estrategico	Municipal	100%	100%	3
COMPONENTE 2 (PRODUCTOS Y SERVICIOS)	Servicio de Trabajo Social	porcentaje de adultos mayores y grupos vulnerables visitados en su domicilio	Informe semanal y fotos	no se verifique la información recabada y conocer el estado actual en que se encuentran los adultos mayores y grupos vulnerables	Eficacia	Estrategico	Municipal	100%	100%	3 visitas
ACTIVIDADES 2.1 (PROCESOS)	Recepción de reportes de vulneración de derechos de Adultos mayores y grupos vulnerables	Numero de formatos de recepción de reportes	Formatos	Falta de veracidad de la información. Ausencia de referencias y datos. Restricción de los recursos materiales, humanos y económicos.	Eficacia	Estrategico	Municipal	100%	100%	3 formatos de reporte
ACTIVIDADES 2.2 (PROCESOS)	Gestión de servicios sociales	Número de formatos de canalización	Formatos	Restricción de los servicios de áreas internas y externas.	Eficacia	Estrategico	Municipal	100%	100%	3 gestiones: (Seguimiento de asistencia para adulto mayor en San Juna Ide Rio; Acompañamiento a Centro de Salud; Reunión con Adultos mayores de la Cooperativa Soriano Colón)
COMPONENTE 3 (PRODUCTOS Y SERVICIOS)	Servicio Jurídico	Número de usuarios atendidos	Hojas de atención y bitacora	que los ciudadanos no tomen conciencia y son asesorados en materia jurídica	Eficacia	Estrategico	Municipal	100%	100%	77

ACTIVIDADES 3.1 (PROCESOS)	Representacion legal	número de los usuarios a los que se les representa administrativa y judicialmente	Lista de expedientes	que los usuarios opten por no llevar juicio por alguna representacion particular, o por desistimiento o que ya no se presente para su seguimiento	Eficacia	Estrategico	Municipal	100%	100%	3
ACTIVIDADES 3.2 (PROCESOS)	Asesoría jurídica	Número de usuarios atendidos	hojas de atencion	que los usuarios ya no se presenten para su seguimiento	Eficacia	Estrategico	Municipal	100%	100%	24
ACTIVIDADES 3.3 (PROCESOS)	representacion coadyuvante	numero de expedientes en los que se coadyuve	Hojas de atención	no se acepte la coadyuvancia	Eficacia	Estrategico	Municipal	100%	N/A	1
ACTIVIDADES 3.4 (PROCESOS)	Promocion de la cultura hijo responsable	numero de ponencias y fotografias	ponencias y fotografias	que no haya quorum para que se lleve a cabo la ponencia	Eficacia	Estrategico	Municipal	100%	0	No se realizarón ponencias



INDICADORES DE RESULTADOS

SISTEMA MUNICIPAL PARA EL DESARROLLO INTEGRAL DE LA FAMILIA MUNICIPIO DE COLÓN QRO.



PROCURADURÍA DE PROTECCIÓN DE NIÑAS NIÑOS Y ADOLESCENTES

EJERCICIO:2024

3 er. Trimestre

EJE 2:Desarrollo Humano Integral

PROGRAMA : 2.2 Establecer condiciones mínimas que permitan el crecimiento y desarrollo adecuado de grupos vulnerables

LÍNEAS DE ACCIÓN: 2.2.4 Brindar protección a los derechos de Niñas, Niños y Adolescentes .

Resguardar la integridad de la poblacion de niñas, niños y adolescentes

NIVEL	RESUMEN NARRATIVO	INDICADOR DE DESEMPEÑO	MEDIOS DE VERIFICACIÓN	SUPUESTOS	DIMENSION A MEDIR	TIPO DE INDICADOR	COBERTURA	META	3er. TRIMESTRE	OBSERVACIONES
FIN (IMPACTO)	Garantizar el cumplimiento en los derechos fundamentales de los niños, niñas y adolescentes en el Municipio, recibiendo asistencia integral.	Número de usuarios atendidos con acciones o programas	Bitacora diaria	que los usuarios no acudan a las instalaciones	Eficacia	Estrategico	Municipal	100%	100%	1071 usuarios atendidos
PROPÓSITO (RESULTADOS)	Coordinar y dar seguimiento a las medidas de protección que en su caso se dicten atendiendo al interés superior de la infancia; además representará, protegerá y defenderá legalmente a las niñas, niños y adolescentes en cualquier procedimiento administrativo o jurisdiccional.	Número de usuarios atendidos con acciones o programas	expedientes en las áreas	Falta de impulso procesal	Eficacia	Estrategico	Municipal	100%	100%	1071 usuarios atendidos
COMPONENTE 1 (PRODUCTOS Y SERVICIOS)	Servicio de Psicología	Número de expediente	Expedientes y libro de registro	No exista interes en recibir atencion psicologica y tratamientos en su caso.	Eficacia	Estrategico	Municipal	100%	100%	62 Expedientes brindando 289 atenciones a usuarios
ACTIVIDADES 1.1 (PROCESOS)	Promoción de la salud emocional	Número de expediente	Expedientes y libro de registro	Falta de participación por parte de los ciudadanos en la promoción de la salud emocional. Deficiencia de los espacios físicos disponibles. Restricción de los recursos materiales, humanos y económicos.	Eficacia	Estrategico	Municipal	100%	100%	62 expedientes

COMPONENTE 2 (PRODUCTOS Y SERVICIOS)	Servicio de Trabajo Social	Números de los usuarios visitados en su domicilio	Informe semanal y fotos	No tomen conciencia de la toma de decisiones en el cuidado de sus menores y evitar ser omisos en los cuidados y educación de la custodia de los menores que tengan a cargo	Eficacia	Estrategico	Municipal	100%	100%	58 visitas domiciliarias
ACTIVIDADES 2.1 (PROCESOS)	Recepción de reportes de vulneración de derechos de NNA	Numero de formatos de recepción de reportes	Formatos	Falta de veracidad de la información. Ausencia de referencias y datos. Restricción de los recursos materiales, humanos y económicos.	Eficacia	Estrategico	Municipal	100%	100%	19 reportes
ACTIVIDADES 2.2 (PROCESOS)	Gestión de servicios sociales	Número de formatos de canalización	Formatos	Restricción de los servicios de áreas internas y externas.	Eficacia	Estrategico	Municipal	100%	100%	3 canalizaciones
COMPONENTE 3 (PRODUCTOS Y SERVICIOS)	Servicio Jurídico	Número de usuarios atendidos con acciones o programas	Hojas de atención	No exista asesoría en los procedimientos en materia jurídica de los alcances, obligaciones y derechos que les asisten	Eficacia	Estrategico	Municipal	100%	100%	658 usuarios atendidos
ACTIVIDADES 3.1 (PROCESOS)	Representación legal	número de los usuarios a los que se les representa administrativa y judicialmente	Lista de expedientes	Los ciudadanos no son representados jurídicamente ante un órgano jurisdiccional	Eficacia	Estrategico	Municipal	100%	100%	101
ACTIVIDADES 3.2 (PROCESOS)	Coadyuvancia en procedimientos judiciales	numero de expedientes en los que se coadyuva	Lista de expedientes	No se acepte la coyuvancia	Eficacia	Estrategico	Municipal	100%	100%	33
ACTIVIDADES 3.3 (PROCESOS)	Asesoría jurídica	Número de usuarios atendidos	Hojas de atención	No exista asesoría jurídica	Eficacia	Estrategico	Municipal	100%	100%	98 hojas de atención
COMPONENTE 4 (PRODUCTOS Y SERVICIOS)	Programa de atención a Niñas, Niños y adolescentes	numero de actividades realizadas enfocadas en la prevención, promoción y difusión	Informes trimestrales y fotografías	No exista la participación de la población en las actividades ejecutadas por el programa ANNA.	Eficacia	Estrategico	Municipal	100%	100%	3 acciones: Taller de Escuela para padres (568 beneficiarios); curso de verano (360 beneficiarios); Aplicación de 2368 encuestas)
ACTIVIDADES 4.1	Prevención, promoción y difusión de los derechos de las niñas, niños y adolescentes.	numero de actividades realizadas enfocadas en la prevención, promoción y difusión	Informes trimestrales y fotografías	No exista la participación de la población en las actividades ejecutadas por el programa ANNA.	Eficacia	Estrategico	Municipal	100%	100%	3 acciones

<u>ACTIVIDADES 4,2</u>	Gestiones para generar espacios preventivos, formativos en diferentes tematicas	Numero de espacios abiertos para la prevención	Informes trimestrales y fotografías	Exista la negación de la población para abrir espacios de prevención 'por el desinteres de la misma.	Eficacia	Estrategico	Municipal	100%	100%	10 gestiones en instituciones educativas
<u>COMPONENTE 5 (PRODUCTOS Y SERVICIOS)</u>	Programa de capacitación constante al equipo multidisciplinario de la Procuraduría de NNA	número de capacitaciones	Informes trimestrales y fotografías	No se cuente con medios de transporte ni viáticos	Eficacia	Estrategico	Municipal	100%	100%	2
<u>ACTIVIDADES 5,1</u>	Capacitación a miembros del equipo multidisciplinario fuera del Municipio	Número de capacitaciones	convocatorias einformes trimestrales	No se cuente con medios de transporte ni viáticos	Eficacia	Estrategico	Municipal	100%	100%	2
<u>ACTIVIDADES 5,2</u>	Capacitación a miembros del equipo multidisciplinario como sede en el Municipio	Número de capacitaciones	convocatorias einformes trimestrales	No se cuente con espacios y requerimientos	Eficacia	Estrategico	Municipal	100%	N/A	no se nombro al Municipio con cede



INDICADORES DE RESULTADOS

SISTEMA MUNICIPAL PARA EL DESARROLLO INTEGRAL DE LA FAMILIA MUNICIPIO DE COLÓN QRO.



COORDINACIÓN UNIDAD BÁSICA DE REHABILITACIÓN

EJERCICIO: 2024 3 ER Trimestre

EJE 2. DESARROLLO HUMANO INTEGRAL

PROGRAMA:2.2. Establecer condiciones mínimas que permitan el Crecimiento y Desarrollo de Grupos Vulnerables

LÍNEAS DE ACCIÓN: 2.2.2. Aumentar la cobertura de los servicios para la población del municipio de Colón Qro.

NIVEL	RESUMEN NARRATIVO	INDICADOR DE DESEMPEÑO	MEDIOS DE VERIFICACIÓN	SUPUESTOS	DIMENSION A MEDIR	TIPO DE INDICADOR	COBERTURA	META	3 er. trimestre 2024
FIN (IMPACTO)	Prevención, diagnóstico y atención oportuna para la población con extrema necesidad con discapacidad.	Porcentaje de solicitudes recibidas.	Libro de registro	La población con discapacidad del municipio de Colón que no le interesó seguir con el proceso de ingreso.	Eficacia	Gestión	Municipal	440 solicitudes	192
PROPÓSITO (RESULTADOS)	Superar la meta programada de atención a personas con discapacidad del municipio de Colón	Porcentaje de personas que recibieron la atención en la UBR.	Informe de actividades semanal, mensual y anual.	La población del municipio de Colón que recibió la atención y se dieron de baja por cuestiones como inasistencias.	Eficacia	Gestión	Municipal	13970 sesiones	4554 sesiones
COMPONENTE 1 (PRODUCTOS Y SERVICIOS)	Brindar los servicios de rehabilitación multidisciplinaria a la población con algún tipo de discapacidad	Porcentaje de personas con discapacidad del municipio de Colón atendidas.	Padrón de beneficiarios atendidos en la Unidad Básica de Rehabilitación	La población con discapacidad del municipio de Colón que no continuó con su atención.	Eficacia	Gestión	Municipal	13970 sesiones	4554 sesiones
ACTIVIDADES 1.1	Servicio de terapia física	Porcentaje de consultas de terapia física otorgadas	Expedientes Clínicos y Libro de registro	La población con discapacidad no continuó con su rehabilitación física por nuevo brote de COVID-19	Eficacia	Gestión	Municipal	9485 sesiones	3297
ACTIVIDADES 1.2	Servicio de Terapia de lenguaje	Porcentaje de consultas de terapia de lenguaje y aprendizaje otorgadas	informe trimestral y fotografías.	La población con discapacidad no continuó con su rehabilitación de lenguaje por nuevo brote de COVID-19	Eficacia	Gestión	Municipal	2346 sesiones	739
ACTIVIDADES 1.3	Servicio de psicología	Porcentaje de consultas de psicología otorgadas	Expedientes Clínicos	La población con apoyo psicológico no continuó por nuevo brote de COVID-19	Eficacia	Gestión	Municipal	2139 sesiones	518



INDICADORES DE RESULTADOS

SISTEMA MUNICIPAL PARA EL DESARROLLO INTEGRAL DE LA FAMILIA MUNICIPIO DE COLÓN QRO.



ÓRGANO INTERNO DE CONTROL

EJERCICIO: 2024 3er Trimestre

EJE 3. SEGURIDAD Y RESPETO A LA LEY

PROGRAMA : 3.4 FORTALECER LA LEGALIDAD Y EL ESTADO CONSTITUCIONAL DE DERECHO EN EL MUNICIPIO

LÍNEAS DE ACCIÓN: 3.4.2 FORTALECER LA FISCALIZACION Y MECANISMOS DE CONTROL

NIVEL	RESUMEN NARRATIVO	INDICADOR DE DESEMPEÑO	MEDIOS DE VERIFICACIÓN	SUPUESTOS	DIMENSION A MEDIR	TIPO DE INDICADOR	COBERTURA	META	3er TRIMESTRE	OBSERVACIONES
FIN (IMPACTO)	Vigilar el cumplimiento de la normatividad y disposiciones administrativas aplicables en la administración de los recursos públicos, a fin de garantizar la correcta aplicación de estos.	porcentaje de actividades programadas en el sistema	informes trimestrales	Modificaciones en el Plan de trabajo / Falta de normatividad aplicable	Eficacia	estrategico	Municipal	100%	100%	
PROPÓSITO (RESULTADOS)	Que el Sistema promueva la correcta aplicación de los recursos públicos asignados, generando acciones preventivas con base en principios éticos, morales y jurídicos.	porcentaje de actividades realizadas en el sistema	informes trimestrales	Falta de normatividad aplicable/falta de interes por parte del sujeto obligado	Eficacia	estrategico	Municipal	100%	100%	
COMPONENTE 1 (PRODUCTOS Y SERVICIOS)	Acciones y mecanismos para el fortalecimiento del control interno	porcentaje de actividades realizadas	informes trimestrales	Que surja una contingencia sanitaria que impida el desarrollo de las actividades	Eficacia	estrategico	Municipal	100%	100%	
ACTIVIDADES 001	Atender las quejas y denuncias	Porcentaje de quejas y denuncias recibidas	Expediente de quejas y denuncias	Los particulares no aporten las suficientes pruebas contra las actuaciones de los servidores públicos	Eficacia	estrategico	Municipal	100%	100%	1 promocion